

ЖИЛЬЕ  
И ГОРОДСКАЯ СРЕДА

НАЦИОНАЛЬНЫЕ  
ПРОЕКТЫ  
РОССИИ



Январь – 2021 год



# ЖИЛЬЕ И ГОРОДСКАЯ СРЕДА

НАЦИОНАЛЬНЫЕ  
ПРОЕКТЫ  
РОССИИ



## КУРАТОР ПРОЕКТОВ:

**Е. К. КАБАНОВ**

Заместитель Председателя  
Совета министров  
Республики Крым



## РЕГИОНАЛЬНЫЕ ПРОЕКТЫ:

1

«Жильё»

2

«Формирование комфортной городской среды»

3

«Обеспечение устойчивого сокращения непригодного для проживания жилищного фонда»

4

«Чистая вода»



## РУКОВОДИТЕЛИ ПРОЕКТОВ:

**М. Г. СКОРИН**

Министр жилищной политики и  
государственного строительного  
надзора Республики Крым



**С. О. ДОНЕЦ**

и.о. министра жилищно-  
коммунального хозяйства  
Республики Крым



**С. Б. МАСЛОВА**

Заместитель Председателя  
Совета министров  
Республики Крым



## ЦЕЛИ К 2024 ГОДУ:



Обеспечение роста объемов жилищного строительства



Кардинальное повышение комфортности городской среды, повышение индекса качества городской среды на 30%



Обеспечение устойчивого сокращения непригодного для проживания жилищного фонда с расселением к концу 2024 года 660 человек из аварийных жилых помещений общей площадью 11,6 тыс. кв. метров

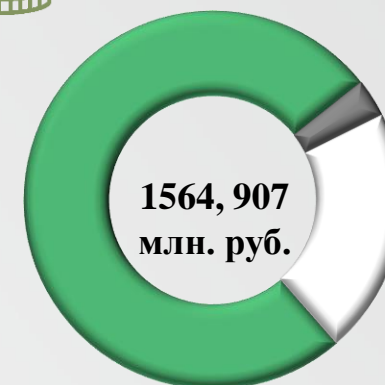


Повышение качества питьевой воды для населения.



## ФИНАНСИРОВАНИЕ 2021 г.:

82,72 %  
Федеральный бюджет  
1294, 421 млн. руб.



9,52 %  
Бюджет Республики Крым  
148,957 млн. руб.

7,76 %  
Внебюджетные фонды  
121,53 млн. руб.

2021 год: освоено: 0,00 млн. руб.

0,00%



# ЖИЛЬЕ И ГОРОДСКАЯ СРЕДА

НАЦИОНАЛЬНЫЕ  
ПРОЕКТЫ  
РОССИИ

млн. руб.

Наименование регионального проекта	Предусмотрено				Освоено				%
	ВСЕГО	ФБ	РБ	ВБ	ВСЕГО	ФБ	РБ	ВБ	
«Жильё»	821,502	682,78	138,72	0,00	0,00	0,00	0,00	0,00	0,00
«Формирование комфортной городской среды»	617,011	611,64	5,37	0,00	0,00	0,00	0,00	0,00	0,00
«Обеспечение устойчивого сокращения непригодного для проживания жилищного фонда»	126,39	0,00	4,86	121,53	0,00	0,00	0,80	0,00	0,00
«Чистая вода»	0,00	0,00	0,00	0,00	0,00	0,00	0,00	0,00	0,00
ВСЕГО, млн. руб.	1564,907	1294, 42	148,96	121,53	0,00	0,00	0,00	0,00	0,00



## ФИНАНСИРОВАНИЕ:

**2021 год:** Запланировано: 821,502 млн. руб.  
Освоено: 00,00 млн. руб.

00, 00%



## ПЛАНИРУЕМЫЕ РЕЗУЛЬТАТЫ:

**1** Строительство подъездной дороги к жилому комплексу в 4 микрорайоне по ул. 60 лет СССР в г. Алушта, до конца 2021 года

**1** Строительство улично-дорожной сети проектов жилищного строительства «Город «Крымская роза» и «Жилой комплекс «Соседи» в г. Симферополь

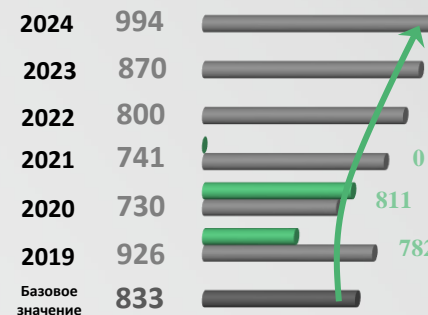


## РП: «Жильё»

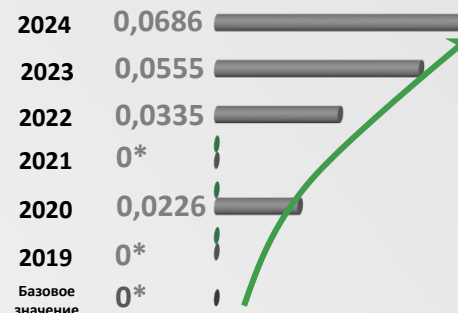


## ЦЕЛЕВЫЕ ПОКАЗАТЕЛИ К 2024 ГОДУ:

Увеличение объема жилищного строительства в Республике Крым, тыс. кв. м.

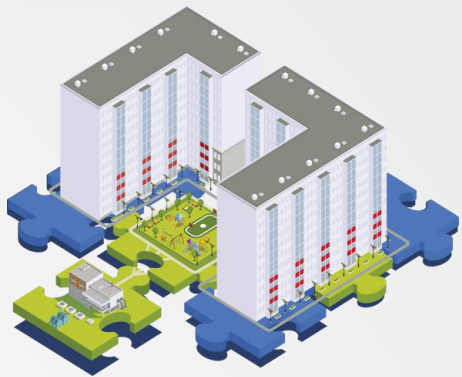


Ввод жилья в рамках мероприятия по стимулированию программ развития жилищного строительства субъектов Российской Федерации, млн. кв. м.



значение показателя  
\* устанавливается по результатам  
ежегодного отбора субъектов РФ





РП: «Жильё»

## ЦЕЛЕВЫЕ ПОКАЗАТЕЛИ

1.1. УВЕЛИЧЕНИЕ ОБЪЁМА ЖИЛИЩНОГО СТРОИТЕЛЬСТВА НЕ МЕНЕЕ ЧЕМ ДО 120 МЛН. КВАДРАТНЫХ МЕТРОВ В ГОД

ПЛАН 2021

0,741

ФАКТ 2021

0,000

% достижения целевого показателя по  
состоянию на 31.01.2021

0,0 %





### ФИНАНСИРОВАНИЕ:

**2021 год:** Запланировано: **617,011 млн. руб.**  
Освоено: **00,00 млн. руб.**

**0,00 %**

### ПЛАНИРУЕМЫЙ РЕЗУЛЬТАТ:

**22**

По 22 объектам планируется завершить благоустройство



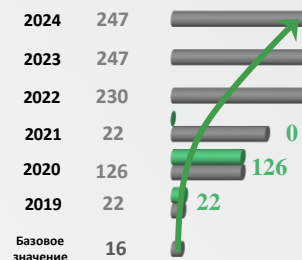
### ЦЕЛЕВЫЕ ПОКАЗАТЕЛИ К 2024 ГОДУ:

*Прирост среднего индекса  
качества городской среды по  
Российской Федерации, %.*



\*Показатель 2020 года будет рассчитан Минстроем России до 05.04.2021

*Реализованы мероприятия по благоустройству, предусмотренные государственными (муниципальными) программами формирования современной городской среды (количество обустроенных общественных пространств), не менее тыс. ед. накопительным итогом начиная с 2019 г.*



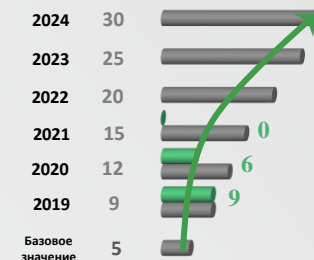
\*Показатель 2020 года будет рассчитан Минстроем России до 05.04.2021

*Количество городов с благоприятной  
городской средой, ед.*



\*Показатель 2020 года будет рассчитан Минстроем России до 05.04.2021

*Доля граждан, принявших участие в решении  
вопросов развития городской среды от общего  
количества граждан в возрасте от 14 лет,  
проживающих в муниципальных образованиях,  
на территории которых реализуются проекты  
по созданию комфортной городской среды, %*



\*Показатель 2020 года будет рассчитан Минстроем России до 05.04.2021





РП: «Формирование комфортной городской среды»

ЦЕЛЕВЫЕ ПОКАЗАТЕЛИ

2.1. ПРИРОСТ СРЕДНЕГО ИНДЕКСА КАЧЕСТВА ГОРОДСКОЙ СРЕДЫ ПО ОТНОШЕНИЮ К 2018 ГОДУ, %



% достижения целевого показателя по  
состоянию на 31.01.2021

0,0 %



2.2. РЕАЛИЗОВАНЫ МЕРОПРИЯТИЯ ПО БЛАГОУСТРОЙСТВУ, ПРЕДУСМТРЕННЫЕ ГОСУДАРСТВЕННЫМИ (МУНИЦИПАЛЬНЫМИ) ПРОГРАММАМИ ФОРМИРОВАНИЯ СОВРЕМЕННОЙ ГОРОДСКОЙ СРЕДЫ (КОЛИЧЕСТВО ОБУСТРОЕННЫХ ОБЩЕСТВЕННЫХ ПРОСТРАНСТВ), (ЕД.)



% достижения целевого показателя по  
состоянию на 31.01.2021

0,0 %



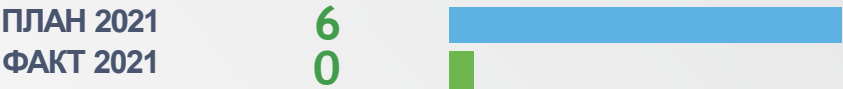




РП: «Формирование комфортной городской среды»

ЦЕЛЕВЫЕ ПОКАЗАТЕЛИ

2.3. КОЛИЧЕСТВО ГОРОДОВ С БЛАГОПРИЯТНОЙ ГОРОДСКОЙ СРЕДОЙ (ЕД.)



% достижения целевого показателя по  
состоянию на 31.01.2021

0,0 %



2.4. ДОЛЯ ГРАЖДАН С БЛАГОПРИЯТНОЙ СРЕДОЙ ОТ ОБЩЕГО КОЛИЧЕСТВА ГОРОДОВ (ИНДЕКС КАЧЕСТВА  
СРЕДЫ – ВЫШЕ 50%), %



% достижения целевого показателя по  
состоянию на 31.01.2021

50,0 %







РП: «Формирование комфортной городской среды»

ЦЕЛЕВЫЕ ПОКАЗАТЕЛИ

2.5. СРЕДНЕЕ ЗНАЧЕНИЕ ИНДЕКСА КАЧЕСТВА ГОРОДСКОЙ СРЕДЫ ПО РОССИЙСКОЙ ФЕДЕРАЦИИ (ЕД.)

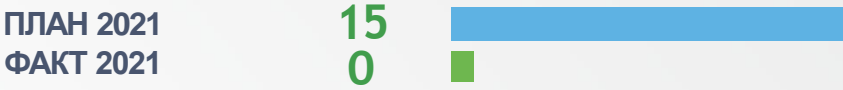


% достижения целевого показателя по состоянию на 31.01.2021

0,0 %




2.6. ДОЛЯ ГРАЖДАН , ПРИНЯВШИХ УЧАСТИЕ В РЕШЕНИИ ВОПРОСОВ ГОРОДСКОЙ СРЕДЫ, ОТ ОБЩЕГО КОЛИЧЕСТВА ГРАЖДАН В ВОЗРАСТЕ ОТ 14 ЛЕТ, ПРОЖИВАЮЩИХ В МУНИЦИПАЛЬНЫХ ОБРАЗОВАНИЯХ, НА ТЕРРИТОРИИ КОТОРЫХ РЕАЛИЗУЮТСЯ ПРОЕКТЫ ПО СОЗДАНИЮ КОМФОРТНОЙ ГОРОДСКОЙ СРЕДЫ (%)



% достижения целевого показателя по состоянию на 31.01.2021

0,0 %





РП: «Обеспечение устойчивого сокращения непригодного для проживания жилищного фонда»



ФИНАНСИРОВАНИЕ:



ПЛАНИРУЕМЫЕ РЕЗУЛЬТАТЫ:

240 чел. Расселить из непригодного для проживания жилищного фонда

4010,00 Расселить непригодный для проживания жилищный фонд. кв. м.



4010,00 кв. м.  
(12 МКД)  
94 квартиры

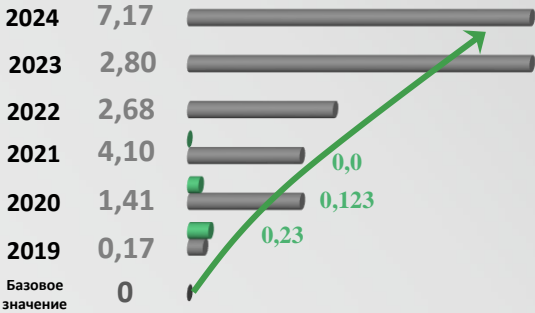


240 чел.

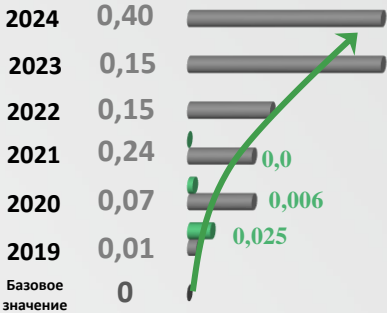


ЦЕЛЕВЫЕ ПОКАЗАТЕЛИ К 2024 ГОДУ:

Количество квадратных метров, расселенного аварийного жилищного фонда, тысяча квадратных метров общей площади



Количество граждан, расселенных из аварийного жилищного фонда, чел.



Фактическое значение



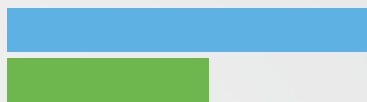
РП: «Обеспечение устойчивого сокращения непригодного для проживания жилищного фонда»

## ЦЕЛЕВЫЕ ПОКАЗАТЕЛИ

3.1 РАССЕЛЕН НЕПРИГОДНЫЙ ДЛЯ ПРОЖИВАНИЯ ЖИЛИЩНЫЙ ФОНД, НАРАСТАЮЩИМ ИТОГОМ (КВ. М.)

ПЛАН 2021  
ФАКТ 2021

4010,0  
0



% достижения целевого показателя по  
состоянию на 31.01.2021

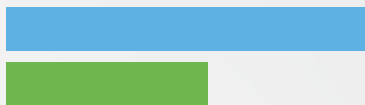
0,0 %



3.2 КОЛИЧЕСТВО ГРАЖДАН, РАССЕЛЁННЫХ ИЗ НЕПРИГОДНОГО ДЛЯ ПРОЖИВАНИЯ ЖИЛИЩНОГО ФОНДА, (ЧЕЛ.)

ПЛАН 2021  
ФАКТ 2021

240,00  
0,0



Ежегодно

% достижения целевого показателя  
по состоянию на 31.01.2021

0,0 %







### Региональный проект НЕ ПРЕДУСМАТРИВАЕТ финансирования в 2021 году

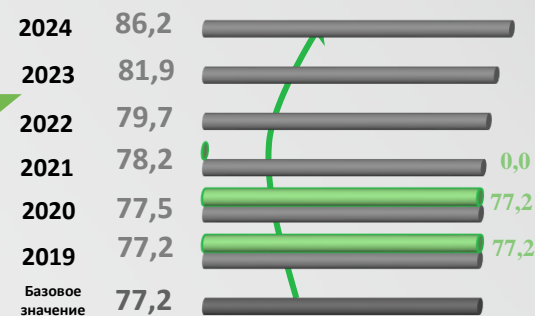
Ожидаемое получение положительного заключения ФАУ «Главгосэкспертиза России» - март 2021 года, после чего в Минстрой России будет направлена заявка на получение субсидии для обеспечения.




### РП: «Чистая вода»

#### ЦЕЛЕВЫЕ ПОКАЗАТЕЛИ К 2024 ГОДУ:

Доля населения Республики Крым, обеспеченного качественной питьевой водой, %



Доля городского населения Республики Крым, обеспеченного качественной питьевой водой из систем централизованного водоснабжения, %



Фактическое значение



РП: «Чистая вода»

## ЦЕЛЕВЫЕ ПОКАЗАТЕЛИ

4.1 ДОЛЯ ГОРОДСКОГО НАСЕЛЕНИЯ РЕСПУБЛИКИ КРЫМ, ОБЕСПЕЧЕННОГО КАЧЕСТВЕННОЙ ПИТЬЕВОЙ ВОДОЙ ИЗ СИСТЕМ ЦЕНТРАЛЬНОГО ВОДОСНАБЖЕНИЯ (%)

ПЛАН 2021

78,2



ФАКТ 2021

0



% достижения целевого показателя по  
состоянию на 31.01.2021 **0,0 %**



4.2 ДОЛЯ НАСЕЛЕНИЯ РЕСПУБЛИКИ КРЫМ, ОБЕСПЕЧЕННОГО КАЧЕСТВЕННОЙ ПИТЬЕВОЙ ВОДОЙ ИЗ СИСТЕМ ЦЕНТРАЛЬНОГО ВОДОСНАБЖЕНИЯ (%)

ПЛАН 2021

44,4



ФАКТ 2021

0,0



% достижения целевого показателя  
по состоянию на 31.01.2021 **0,0 %**

